

TUTORIAL

ZARZĄDZANIA PANELEM MANAGERA

KROK 1

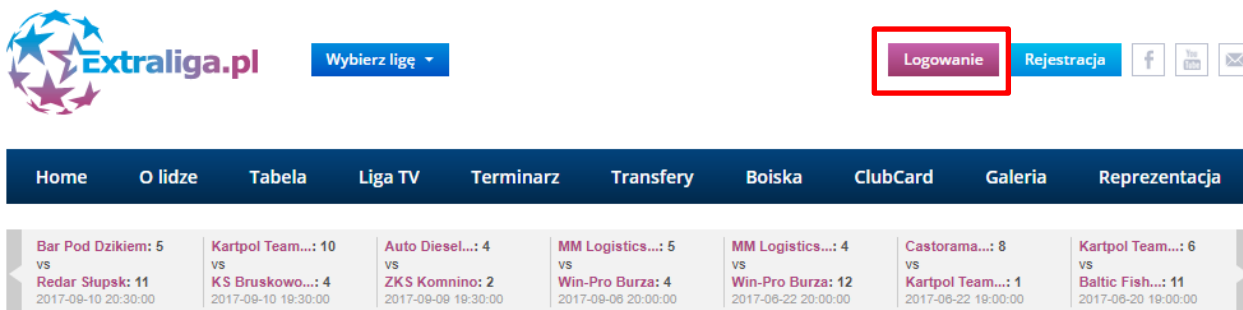
Wchodzimy na stronę <http://www.extraliga.pl> ->Wybieramy miasto.



The image shows a screenshot of the Extraliga.pl website. On the left, there is a video player with a play button and the text 'Zobacz video'. Below it, a green banner says 'DOŁĄCZ!' and 'NAJLEPSZE ROZGRYWKI DLA FIRM W POLSCE CZEKAJĄ NA TWOJ'. On the right, the website header features the 'Extraliga.pl' logo and 'OGÓLNOPOLSKA LIGA FIRM'. A dropdown menu titled 'WYBIERZ MIASTO:' is open, listing various cities: BYDGOSZCZ, FIFA, FUTSAL CUP, GRUDZIĄDZ, EŁK, OSTRÓDA, FINAŁY, TURNIEJE, WARSZAWA, KOBYLNICA, SŁUPSK, TRÓJMIASTO, LUBLIN, NOWY TARG, TARNÓW, PIŁA, and RZESZÓW.

KROK 2

Po wyborze miasta, automatycznie przekieruje nas na odpowiednią domenę. Klikamy opcję **LOGOWANIE** -> następnie wpisujemy mail oraz hasło, klikamy w opcje **ZALOGUJ MNIE**.



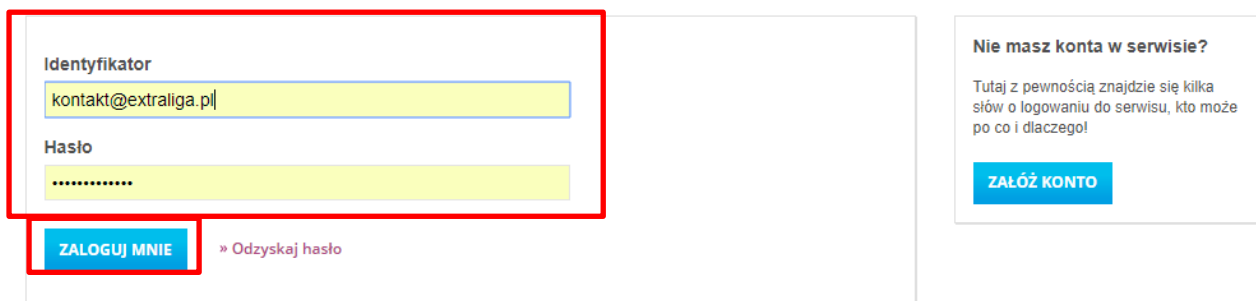
extraliga.pl Wybierz ligę

Logowanie Rejestracja

Home O lidze Tabela Liga TV Terminarz Transfery Boiska ClubCard Galeria Reprezentacja

Bar Pod Dzikiem: 5 vs Redar Słupsk: 11 2017-09-10 20:30:00	Kartpol Team...: 10 vs KS Bruskowo...: 4 2017-09-10 19:30:00	Auto Diesel...: 4 vs ZKS Komnino: 2 2017-09-09 19:30:00	MM Logistics...: 5 vs Win-Pro Burza: 4 2017-09-06 20:00:00	MM Logistics...: 4 vs Win-Pro Burza: 12 2017-06-22 20:00:00	Castorama...: 8 vs Kartpol Team...: 1 2017-06-22 19:00:00	Kartpol Team...: 6 vs Baltic Fish...: 11 2017-06-20 19:00:00
---	---	--	---	--	--	---

Logowanie



Identyfikator
kontakt@extraliga.pl

Hasło
.....


ZALOGUJ MNIE » Odzyskaj hasło

Nie masz konta w serwisie?
Tutaj z pewnością znajdzie się kilka słów o logowaniu do serwisu, kto może po co i dlaczego!

ZALÓŻ KONTO

KROK 3

Po Kliknięciu w opcje ZALOGUJ MNIE, zostaniemy zalogowani do serwisu. W prawym górnym rogu, aby wejść w zarządzanie zespołem klikamy **PANEL MANAGERA**.



extraliga.pl Wybierz ligę

Panel menedżera Wyloguj

Home O lidze Tabela Liga TV Terminarz Transfery Boiska ClubCard Galeria Reprezentacja

Operacja zakończona sukcesem!
Zalogowałeś się w serwisie

Nowy partner Extraliga.pl

Koszty uczestnictwa
Sprawdź ile kosztuje udział w lidze

Zgłoś swój zespół
Wejdź do gry i weź udział w lidze

KROK 4

Po kliknięciu w PANEL MANAGERA przekieruje nas do zarządzania naszym zespołem. Tutaj mamy 3 zakładki: **EDYCJA ZESPOŁU**, **SKŁAD ZESPOŁU**, **DANE DO FAKTURY**.

Zespoły : Zespół Usunięty [Przełączaj zespoły](#) >>

EDYCJA ZESPOŁU Skład zespołu Dane do faktury

Nazwa zespołu* Drużyna A

Miasto zespołu Kobylnica

Przydomek drużyny

Skrócona nazwa zespołu* ADSK
Możesz użyć maksymalnie 4 znaków.

Strona www zespołu
Link do futbolowo.pl

Email

Opis drużyny
np. ciekawostki o zespole, największe osiągnięcia

Opis sponsora
Informacje o sponsorze zespołu

Dodawanie zespołu - informacje

1. Dodając zespół pamiętaj, im więcej informacji o zespole umieścisz, tym lepiej profil zespołu będzie wyglądał na stronach ligi.
2. Skrócona nazwa zespołu jest pokazywana głównie w tabelach i statystykach. Postaraj się, aby każdy mógł skojarzyć skrócona nazwę z pełną nazwą zespołu.
3. Dodając logo zespołu staraj się, aby obrazek miał kształt zbliżony do kwadratu, wtedy logo będzie prezentowało się najlepiej.
4. Dodając zdjęcie zespołu koniecznie zapytaj o zgodę jego autora.

Zmień Zrezygnuj

W opcji Edycja zespołu, możesz zmienić takie informacje jak Nazwa, Miasto, przydomek zespołu, jak również wypełnić wszystkie pozostałe widoczne opcje. Po jakiegokolwiek zmianie kliknij w opcje **ZMIENŃ**. **Większość zmian jak np. Nazwa zespołu, będzie od razu będzie widoczna na stronie głównej serwisu.**

Opcja DANE do faktury, jak sama nazwa wskazuje służy do wpisania wszystkich danych firmy na które w przyszłości organizacja Extraliga.pl ma wystawiać Faktury.

Najistotniejsza będzie zakładka **SKŁAD ZESPOŁU**, którą opiszemy bardziej szczegółowo.

Zespoły : Zespół Usunięty

[Przełączaj zespoły >>](#)

Edycja zespołu

SKŁAD ZESPOŁU

TRENER ZESPOŁU
Brak wybranego trenera

-- Wybierz --

Zmień

AKTUALNY SKŁAD ZESPOŁU

- Zespół musi mieć co najwyżej zawodników: 18
- Zespół musi mieć co najmniej zawodników: 6
- Możesz jeszcze dodać zawodników: 16
- Musisz jeszcze dodać zawodników: 4

Imię i nazwisko	Nr. koszulki	Usuwanie	Aktywny	Zrzeszony
Administracyjne,Konto	0	<input type="checkbox"/>	●	<input type="checkbox"/>
Woźniak,Arkadiusz	10	<input type="checkbox"/>	●	<input type="checkbox"/>

Zmień numery na koszulkach

Usuń zawodników z zespołu

ZAAKCEPTUJ PROŚBY O DOŁĄCZENIE
Zaakceptuj prośby o dołączenie nowych graczy

Zawodnik Testowy

Wybierz graczy do zespołu

Tutaj mamy możliwość wybrania trenera zespołu, **usuwania zawodników**, **zatwierdzania nowo dodanych graczy do naszego zespołu**, jak również akceptacji i weryfikacji opcji **AKTYWNY**, **zmian nr koszulek** oraz zaznaczanie Statusu **ZRZESZONY**.

Pokaże nam się aktualna kadra graczy w polach IMIE I NAZWISKO. Jeśli któregoś gracza po danym sezonie, danej rundzie czy meczu nie chcemy w zespole zaznaczamy w POLU USUWANIE ptaszek przy imieniu i nazwisku po czym klikamy opcje **USUŃ ZAWODNIKÓW** z zespołu. Istnieje multiopcja, możemy zatem masowo usuwać zawodników jednym kliknięciem.

Tak samo jest z numerami koszulek, po wpisaniu w polu **Nr. KOSZULKI**, **zapisujemy ZMIEN NUMERY NA KOSZULKACH**.

Pole AKTYWNY mówi nam, kto zarejestrował się poprawnie do serwisu. Jeśli mamy **czerwoną kropkę** przy zawodniku oznacza to, że nie zarejestrował się on poprawnie do serwisu i jest nieaktywnym graczem, nie może brać udziału w meczach. **Zielona kropka** oznacza poprawne zarejestrowanie się do serwisu, a tym samym oznacza to, że zawodnik może brać udział w rozgrywkach.

Opcja **ZRZESZONY** to status zawodników w zespole. UWAGA w drużynie może być 3 zrzeszonych zgodnie z regulaminem rozgrywek. W panelu nie ma opcji zaznaczenia więcej niż 3 zawodników zrzeszonych. Jeśli któryś gracz zmienił

status w ciągu rozgrywek, po sezonie lub po rundzie należy to zmienić w statusie ZRESZONY przy graczu. To działa również w drugą stronę, jeśli ktoś był zrzeszony ale obecnie jest amatorem należy odznaczyć ptaszek przy opcji ZRESZONY. **Zmiany w panelu managera są widoczne na froncie – stronie głównej serwisu.**

Ostatnią opcją w panelu managera jest okienko po prawej stronie **ZAAKCEPTUJ PROŚBY O DOŁĄCZENIE**. Każdy nowo zarejestrowany użytkownik, który wybierze nasz zespół pojawi się na tej liście w panelu managera. Aby dodać zawodnika należy przy imieniu i nazwisku zaznaczyć ptaszkiem oraz poniżej kliknąć **WYBIERZ GRACZY DO ZESPOŁU**. Istnieje opcja dodania wszystkich zawodników naraz. Po dodaniu graczy pojawią się oni w liście naszego składu zawodników.

**Panel managera będzie rozbudowywany. W planach są opcje zmiany pozycji zawodników, opcja przełożenia meczu poprzez serwis, wysyłanie informacji meczowych jednym kliknięciem do swoich zawodników jak i wiele udogodnień.*